



LESBRIEF GENEALOGIE

Hoe groot waren families vroeger en hoe leefde men?

Wat is genealogie?


Hoe groot of klein is jouw familie?

Een stamboom is een verhaal dat gaat over je voorouders. Dus je ouders, opa en oma met kinderen. Dan weer hun ouders en hun kinderen en zo verder terug in de tijd. Heb je wel eens verhalen over hun leven gehoord? Zij hebben heel andere dingen gedaan dan jij nu in deze tijd. Vraag eens aan je ouders of opa of oma wat zij vroeger deden, welke spelletjes zij speelden.

Het is leuk als je de verhalen die je hoort opschrijft. Je bent dan bezig met familieonderzoek of genealogie.

- Begin met een verhaal over jezelf te schrijven (digitaal of op papier). Wie ben jij? Wanneer ben je geboren en op welke school zit jij? Heb je broers, neven, zussen of nichtjes? Heb je een hobby of doe je aan sport? Enz.
- Vraag ook aan je ouders, grootouders en andere (oudere) familieleden wat zij hebben meegemaakt en schrijf dit op. Schrijf er dan meteen bij wanneer zij geboren zijn, of getrouwd, op welke school ze hebben gezeten en welk beroep zij hebben uitgeoefend. Misschien willen ze ook hun trouwboekje wel laten zien.

TIP Maak van iedereen een apart blad dan kun je er later altijd nog iets bij schrijven. En misschien kun je er een leuke herinnering of foto bij voegen.




Schrijf enkele verschillen en overeenkomsten van hun leven en jouw leven op.

→ Vroeger	→ Nu

Bij genealogie horen een aantal speciale woorden en symbolen.

- Genealogie : onderzoek naar je voorouders en hun leven
Nakomeling : wie later in een bepaalde familie geboren is
Stamboom : de oudst bekende voorouder en de nakomelingen beschreven
Kwartierstaat : van jouzelf uitgaande alle voorouders terug in de tijd
Generatie : mensen of jongeren die horen bij een zelfde groep op de tijdlijn
DNA : verzameling moleculen (stofjes) die bij een bepaalde familie horen



Om makkelijk te lezen en snel te schrijven gebruiken we de volgende symbolen:

* Geboren x huwelijk † overleden *bijvoorbeeld: * 16-01-1928 plaatsnaam*

NAMEN EN BEROEPEN

Iedere familie heeft een achternaam. Soms is het een plaatsnaam, soms de naam van een beroep of iets uit de natuur. Weet je waar jouw achternaam vandaan komt?

ZOEKOPDRACHT Welke achternamen komen het meest voor in Nederland?

Weet je welke beroepen je ouders, voorouders uitoefenden?

Welke beroepen ken je uit jouw familie?

- 1
- 2
- 3
- 4
- 5



Beroepen van vroeger. Wat is een:

- Turfsteker
- Troubadour
- Postiljon

- Fuselier
- Logementhouder
- Knape

JE EIGEN FAMILIEWAPEN

Als ridders heel lang geleden met elkaar vchten droegen ze een harnas. Om elkaar te herkennen verfden ze een herkenningsteken op hun schild. Elke ridder had een eigen teken of kleur. Hoe meer ridders er kwamen hoe ingewikkelder de kleuren en versieringen werden.

Al gauw werden deze kleuren en figuren door de familie van de ridders gebruikt. Die 'familieafbeeldingen' op een schild wordt een wapen genoemd. Zo kreeg elke familie een eigen wapen met eigen kleuren. Dat familiewapen is later ook voor andere doelen gebruikt. Soms zet iemand het als versiering op het huis, of als logo op briefpapier.

Wist je dat?

Soms zie je bij een kasteel ramen en luiken in bepaalde kleuren, bv. rood en geel. Ook huizen en boerderijen in de omgeving hebben luiken in dezelfde kleuren. Die horen dan bij het kasteel.

ZOEKOPDRACHT Bekijk een aantal verschillende wapens op internet
Heeft jouw woonplaats een wapen of logo?
Heeft jouw familie een familiewapen? Ja? Bewaar het goed.

Een familiewapen ontwerpen


Als je zelf een familiewapen gaat maken moet je een paar dingen weten, want er gelden nu strenge regels voor een nieuw wapen: De kleuren die je kunt gebruiken zijn rood, blauw, groen en zwart. De metalen goud en zilver worden weergegeven met de kleuren geel en wit.

Voor mensen, dieren en dingen kun je ook de 'natuurlijke kleur' gebruiken: een bruine wolf of een vleeskleurige hand bijvoorbeeld.

Elk vak of elke kleur heeft een betekenis.

De onderdelen van het wapen:

- Onderaan staat het eigenlijke wapen
- Daarboven de helm
- Erachter, eromheen mooi gekrulde 'dekkleden'. De kleuren die je hier gebruikt moeten ook in het wapen voorkomen.
- Boven de helm kun je een 'helmtteken' tekenen. Dat kan een kroon zijn of een dierenkop, maar ook vleugels of een symbool dat in het wapenschild voorkomt.



MAAK JE EIGEN KWARTIERSTAAT

Hieronder zie je een kwartierstaat in boomvorm getekend.
Vul de namen, data (* †) en plaatsnaam in van jouw familie.

8	x	9		10	x	11		12	x	13		14	x	15
*		*		*		*		*		*		*		*
†		†		†		†		†		†		†		†

4 opa	x	5 oma		6 opa	x	7 oma
*		*		*		*
†		†		†		†

2 vader	x	3 moeder
*		*

1 jij
*

Begin bij jezelf

Benieuwd naar meer voorouders?

Die namen kun je zoeken op de website: wiewaswie.nl
Soms moet je de naam ook iets anders spellen, want vroeger schreef men wel eens een letter anders of een meer of minder. Bijvoorbeeld: Piet - Pieter, Adriana - Ariana.

OPDRACHT Maak een filmpje van jouw familieleden.
Meer filmpjes mag ook natuurlijk.
Leuk voor later!



4

Als je al deze opdrachten hebt
uitgewerkt en er een mooi
werkstuk van gemaakt hebt, ben je
al een echte genealoog!

